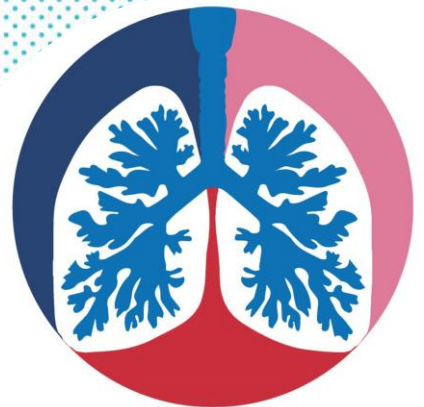


# Bijeenkomst

## Nieuwe ontwikkelingen bij longkanker

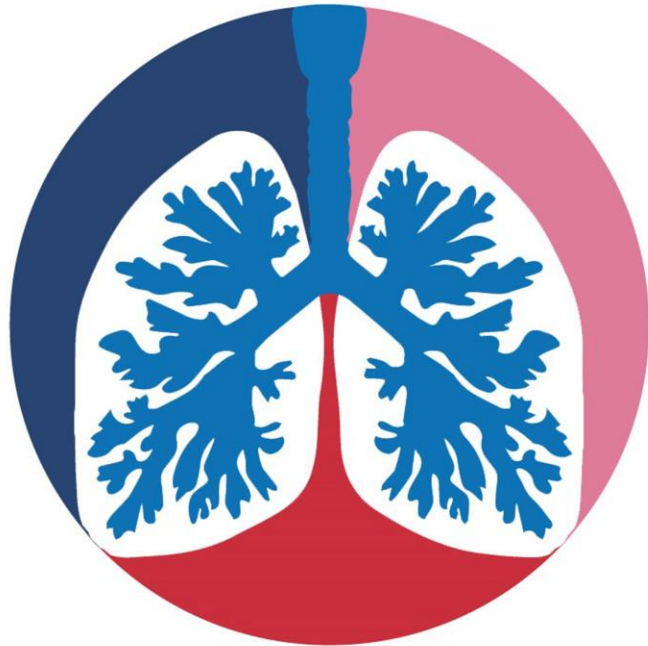
7 februari 2025



**Longkanker  
Nederland**

**Gedreven  
door het  
leven.**

# Welkom!



**Longkanker  
Nederland**

- Website:  
[www.longkankernederland.nl](http://www.longkankernederland.nl)
- Facebook: Longkanker Nederland
- YouTube: Longkanker Nederland  
(@longkankernederland918)

# Longkanker: algemene informatie



- Kwaadaardige (maligne) tumor die uitgaat van luchtpijp, luchtwegen en/of long
- Sterke relatie met roken; maar komt ook voor bij niet-roken
- Jaarlijks ruim 14.500 nieuwe gevallen (3<sup>e</sup> meest voorkomend)
- Niet 'één ziekte', iedere longkanker is anders
- 2 hoofdsoorten:
  - Kleincellige longkanker (SCLC, 12%)
  - Niet-kleincellige longkanker (NSCLC, 70%)
    - Adenocarcinoom – Plaveiselcelcarcinoom – Grootcellig (ongedifferentieerd) carcinoom

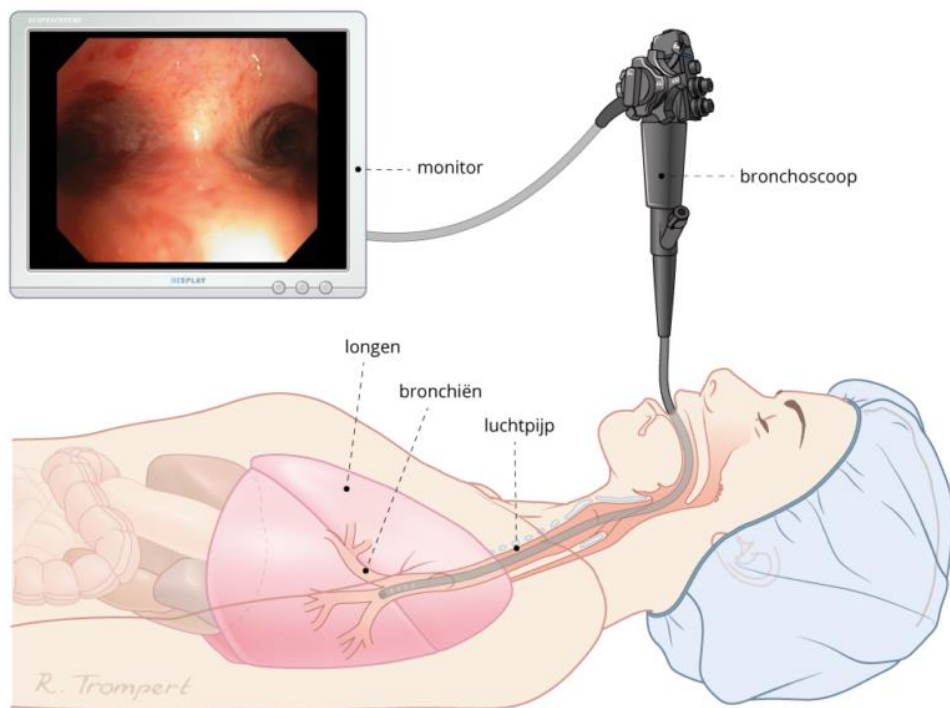


# Longkanker: diagnose





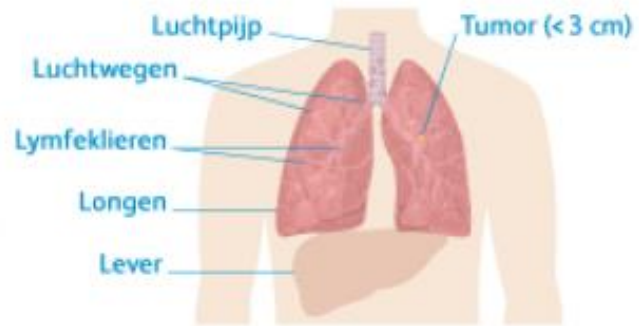
# Longkanker: diagnose



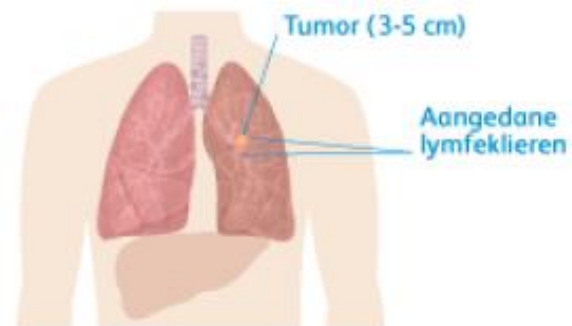
# Longkanker: stadium is belangrijk!



## 4 stadia van longkanker



Stadium 1



Stadium 2



Stadium 3



Stadium 4

# Behandeling is afhankelijk van stadium



<u>Stadium</u>	<u>Soort behandeling</u>	<u>Doel behandeling</u>
I	Operatie / Bestraling	Genezing (curatief)
II	Chemo + immunotherapie + operatie Operatie + chemotherapie Bestraling	Genezing (curatief)
III	Chemo + immunotherapie + operatie Chemotherapie + bestraling (+/- immunotherapie)	Genezing (curatief)
	Alleen chemotherapie of immuuntherapie	Remming (palliatief)
IV	Alleen chemotherapie Alleen immunotherapie Chemotherapie + immunotherapie Doelgerichte behandeling	Remming (palliatief)

# Programma



- 13.30 – 14.00u Inloop
- 14.00 – 14.10u Opening *Christi Steendam (longarts)*
- 14.10 – 14.35u Weefselonderzoek; hoe werkt dat eigenlijk? *Elise Bekers (patholoog)*
- 14.35 – 15.00u ctDNA; de wereld van tumor DNA in het bloed. *Volkher Scharnhorst (klinisch chemicus) & Ben van den Borne (longarts)*
- 15.00 – 15.15u **Pauze**
- 15.15 – 15.40u Hoe werkt radiotherapie en hoe zit het met MRI en protonen? *Heike Peulen (radiotherapeut)*
- 15.40 – 16.00u Ontwikkelingen in de longchirurgie *Thomas van Brakel (cardiothoracaal chirurg)*
- 16.00 – 16.30u Afsluitend keuzeprogramma  
Stel vragen aan zorgverleners of wissel ervaringen uit met elkaar
- 16.30 – 17.00u Afsluiting & borrel





**catharina**  
een santeon ziekenhuis



**Gedreven  
door het  
leven.**